

Lokalrådsmøde

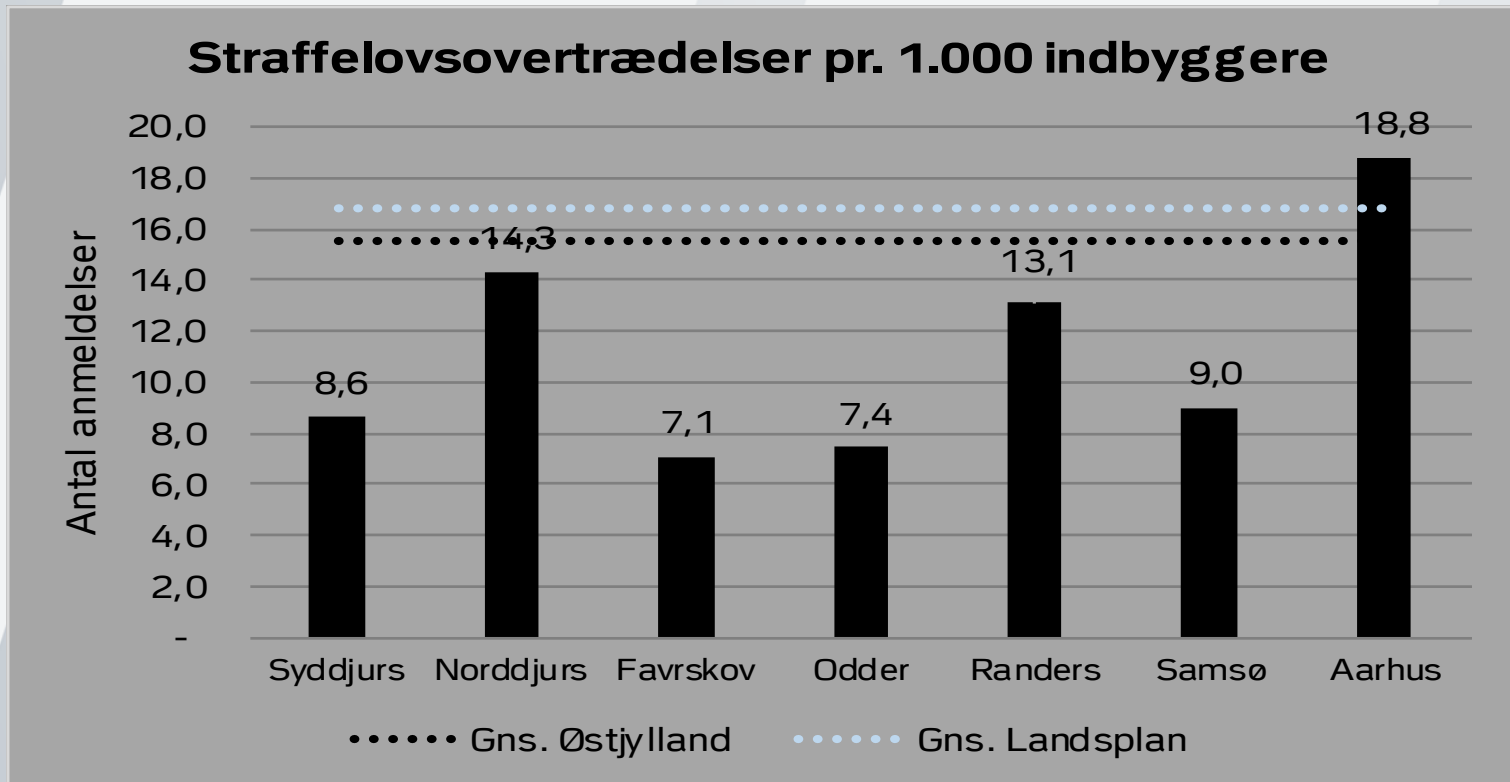
Norddjurs kommune i Østjyllands Politikreds

Perioden januar – april 2025



KRIMINALITET I KOMMUNERNE

Perioden 2025

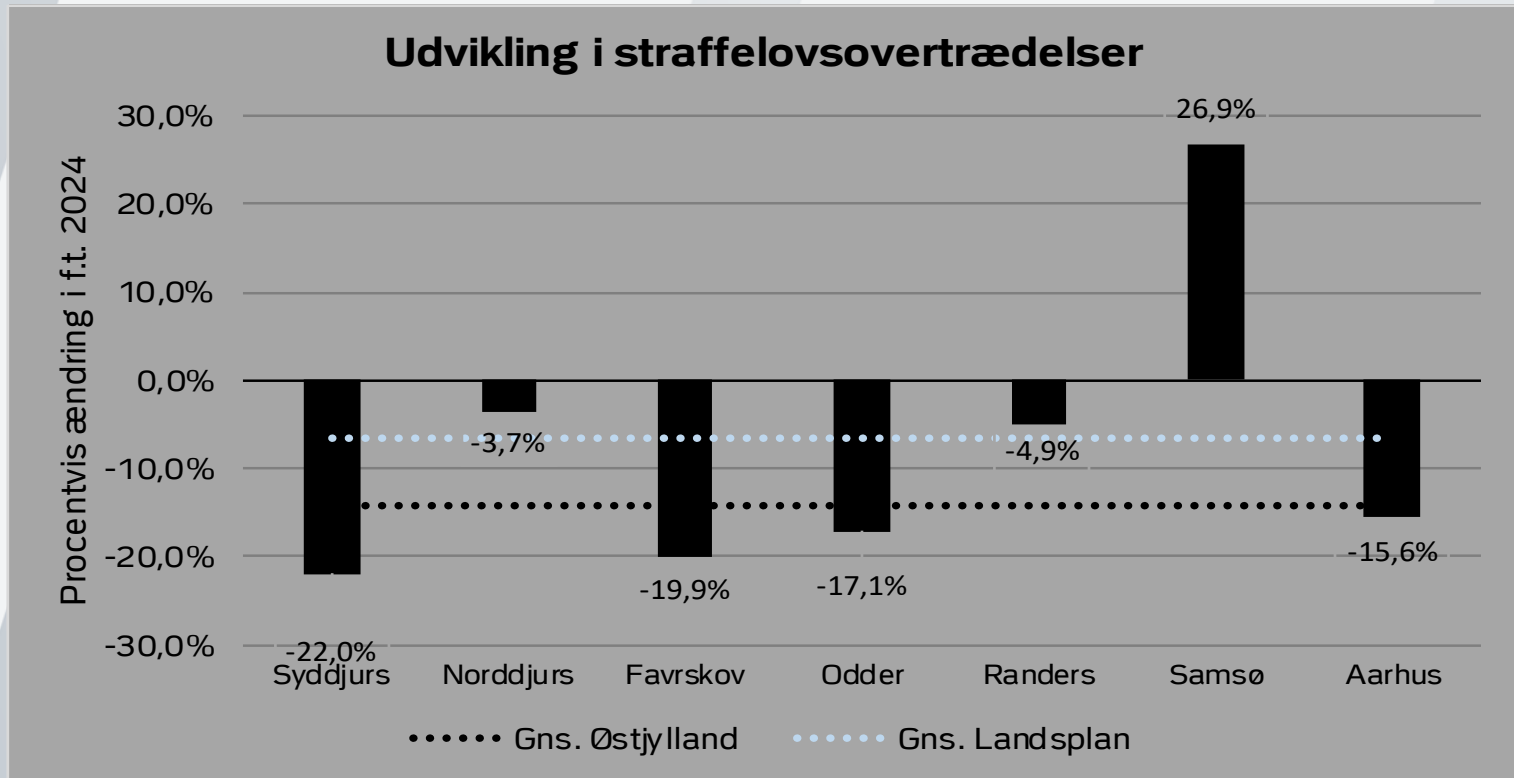


Sammenligning af kriminaliteten i de enkelte kommuner pr. 1.000 indbygger.
Kriminalitet målt som anmeldte overtrædelser af straffeloven.



KRIMINALITET I KOMMUNERNE

Udvikling ift. 2024

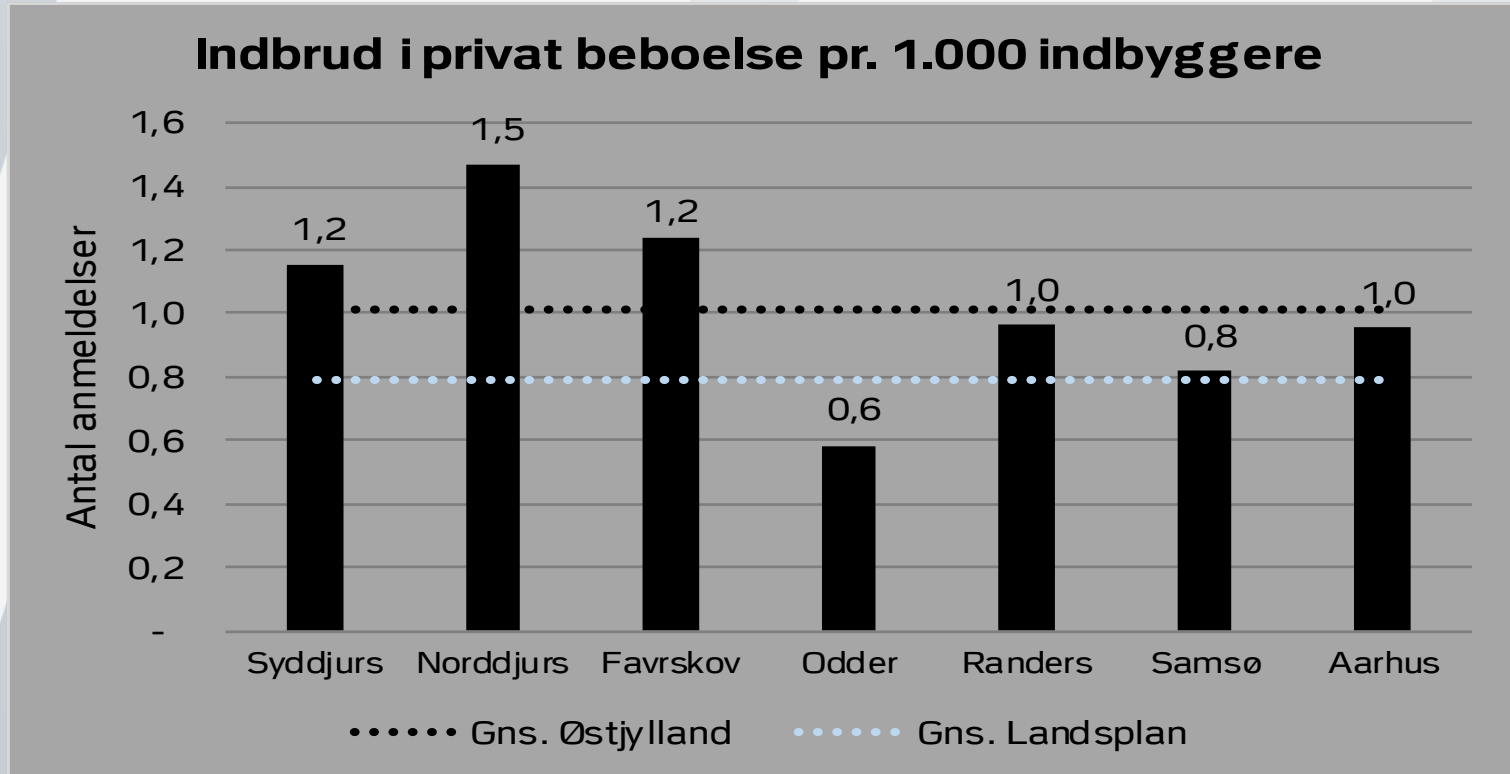


Udviklingen i kriminaliteten i 2025 målt i forhold til 2024.
Kriminalitet målt som anmeldte overtrædelser af straffeloven.



KRIMINALITET – SÆRLIGE FOKUSOMRÅDER

Perioden 2025

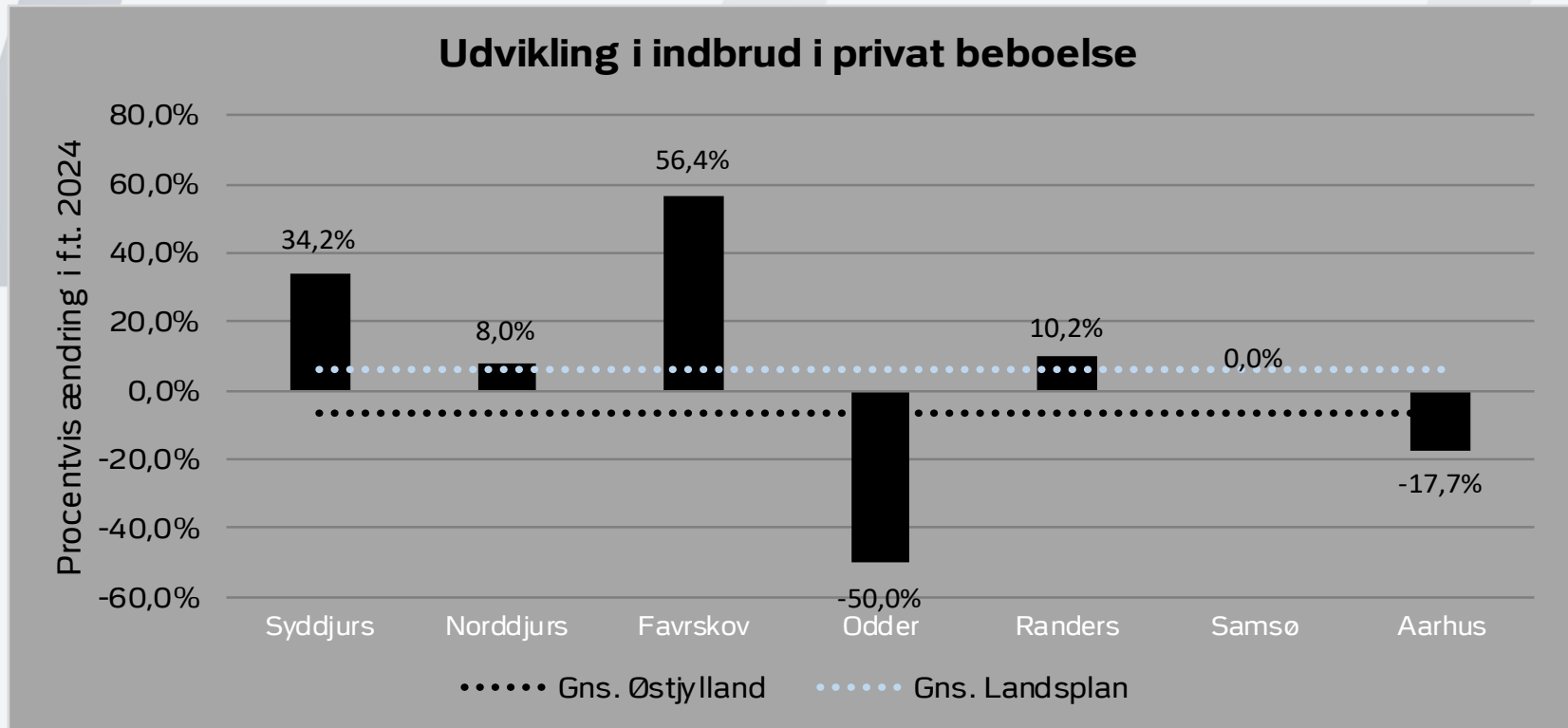


Sammenligning af antal indbrud i privat beboelse i de enkelte kommuner.
Kriminalitet målt som anmeldte overtrædelser af straffeloven.



KRIMINALITET – SÆRLIGE FOKUSOMRÅDER

Udvikling ift. 2024

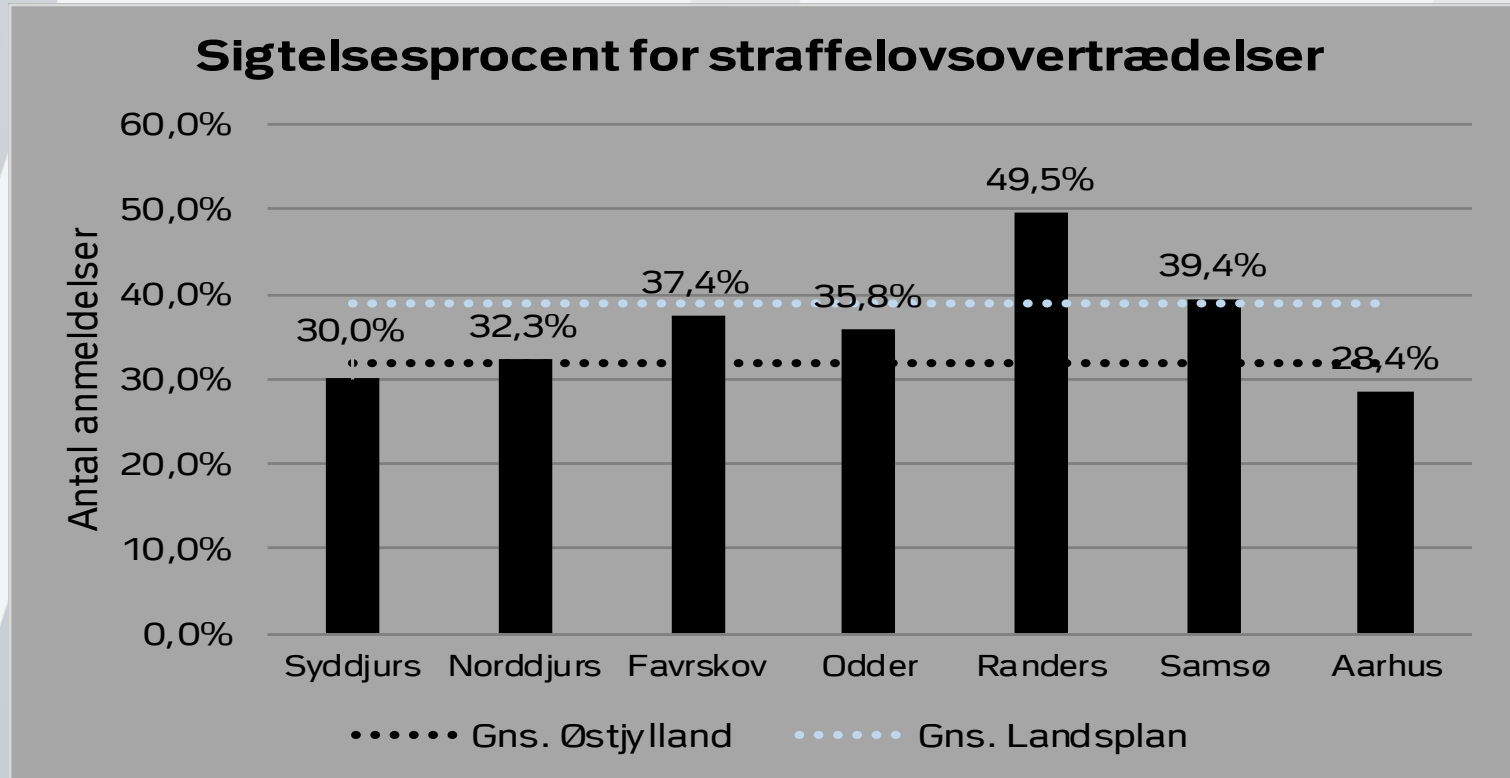


Udviklingen i antal indbrud i privat beboelse i 2025 målt i forhold til 2024.
Kriminalitet målt som anmeldte overtrædelser af straffeloven.



SIGTELSESPROCENT – kommuner

Perioden 2025



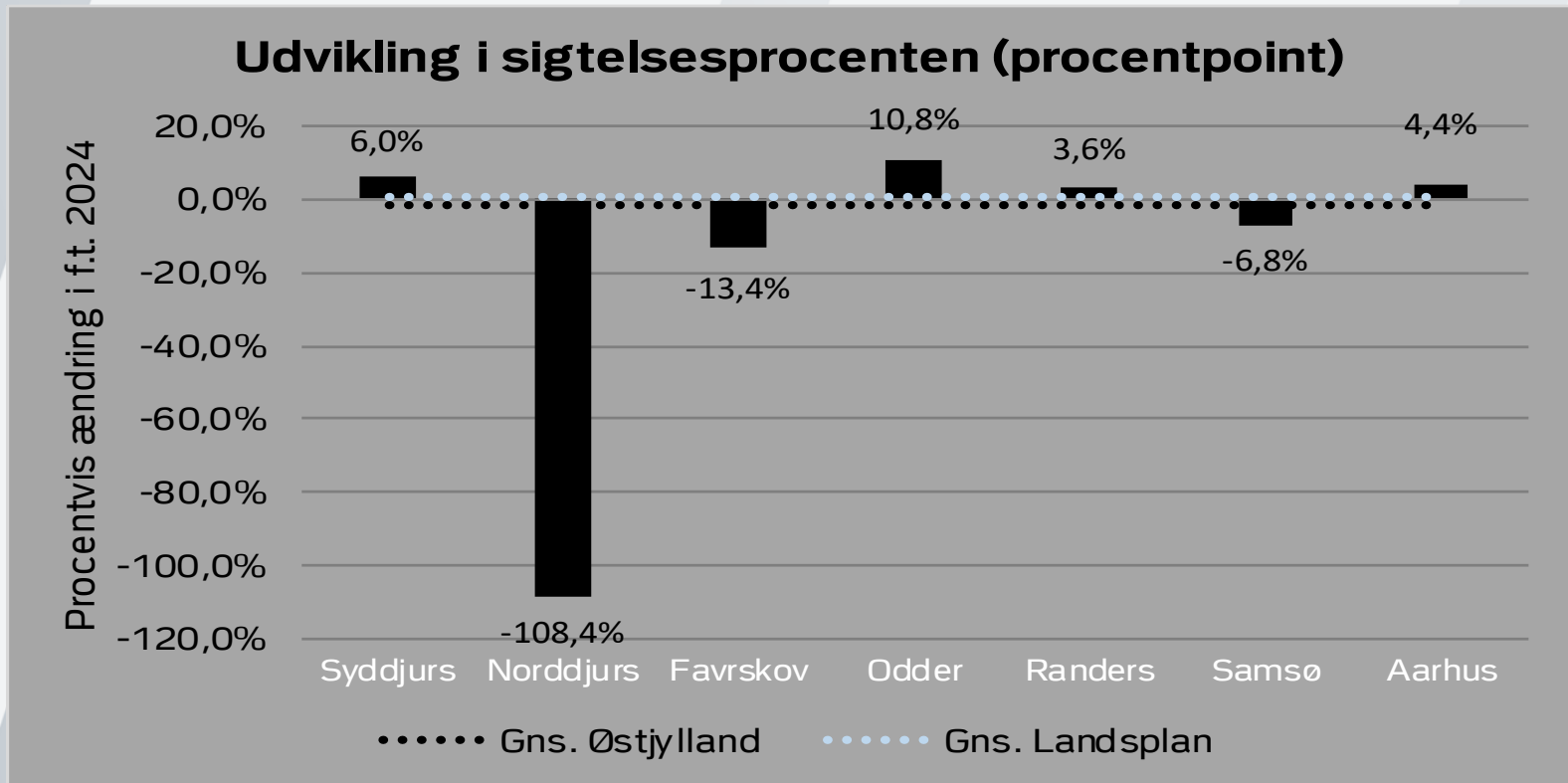
Sigtelsesprocenten i de enkelte kommuner.

Sigtelsesprocenten måles som antal sigtelser i procent af anmeldelser for straffelovsovertrædelser.



SIGTELSESPROCENT – kommuner

Udvikling ift. 2024



Udviklingen i sigtelsesprocenten i 2025 målt i forhold til 2024.

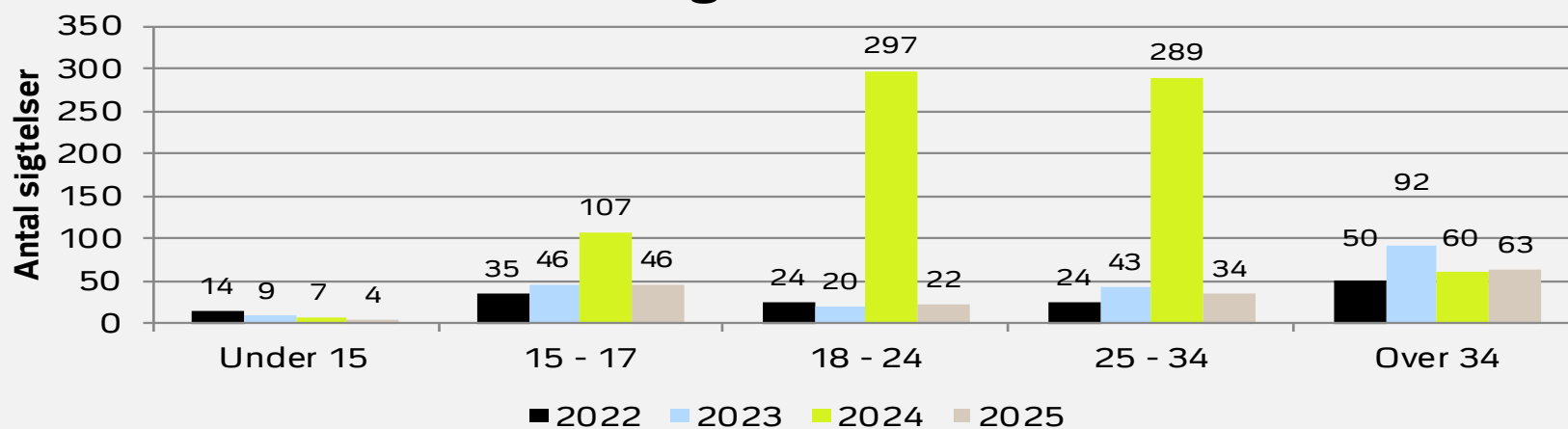
Sigtelsesprocenten måles som antal sigtelser i procent af anmeldelser for straffelovsovertrædelser.



ANTAL SIGTELSE PR. ALDERSGRUPPE

For perioden januar – april

Antal sigtelser (straffeloven)



Fordeling i % af antal sigtelser

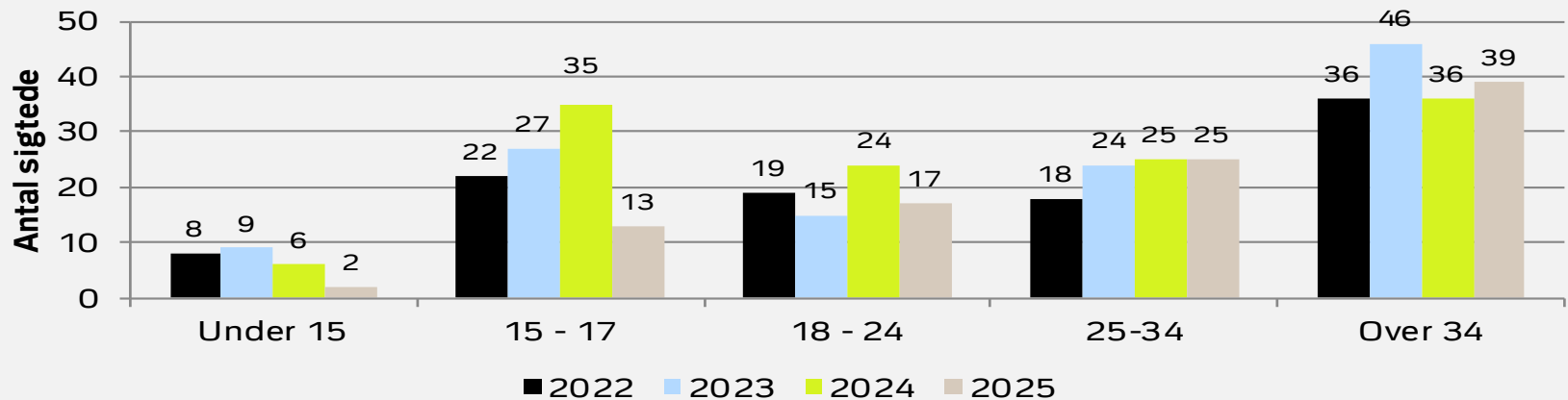
	Under 15	15 - 17	18 - 24	25 - 34	Over 34	I alt
2022	9,5%	23,8%	16,3%	16,3%	34,0%	100%
2023	4,3%	21,9%	9,5%	20,5%	43,8%	100%
2024	0,9%	14,1%	39,1%	38,0%	7,9%	100%
2025	2,4%	27,2%	13,0%	20,1%	37,3%	100%
I alt	2,6%	18,2%	28,2%	30,3%	20,6%	100%



ANTAL SIGTEDE PR. ALDERSGRUPPE

For perioden januar – april

Antal sigtede personer (straffeloven)



Fordeling i % af antal sigtelser

	Under 15	15 - 17	18 - 24	25 - 34	Over 34	I alt
2022	7,8%	21,4%	18,4%	17,5%	35,0%	100%
2023	7,4%	22,3%	12,4%	19,8%	38,0%	100%
2024	4,8%	27,8%	19,0%	19,8%	28,6%	100%
2025	2,1%	13,5%	17,7%	26,0%	40,6%	100%
I alt	5,6%	21,7%	16,8%	20,6%	35,2%	100%



UNGDOMSKRIMINALITET
- antal sigtelser fordelt på sagsområde (**inkl. særlove**)
For perioden januar – april

	2022			2023			2024			2025		
	0-14	15-17	18-24	0-14	15-17	18-24	0-14	15-17	18-24	0-14	15-17	18-24
Drab, brand mv.	8			1	2	3						
Indbrud			1		3	1			5		12	2
Narkotika og smugling		5	12		3	5		14	10	1	1	3
Røveri												
Sædelighed		3	2						1			1
Tyveri		1	10	4	4	3	4	45	10		7	2
Vold		18	7	1	25	5	2	36	9	4	18	5
Økonomisk kriminalitet		1			1		1	14	266		1	2
Øvrig straffelov, herunder brugstyveri	6	12	4	3	11	7		12	6		8	10
Øvrige særlove		4	2			3		3	2		1	4
Total	14	44	38	9	49	27	7	124	309	5	48	29

